

Bruger- og installations vejledning.

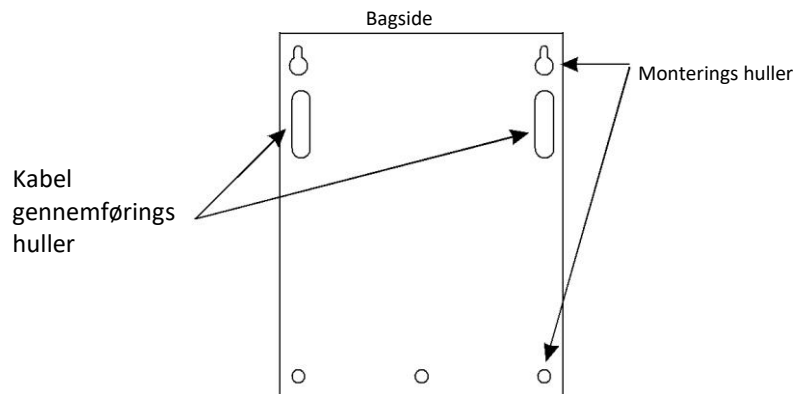
Model: G-EUP1230-10

12 Volt DC, 3 Ampere SWITCH MODE STRØMFORSYNING MED BACKUP

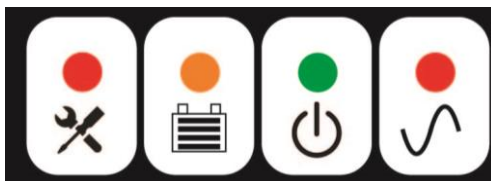
- Læs denne brugsanvisning nøje, inden installation og ibrugtagning.
- Brug kun dette udstyr til indendørs installation.
- Montage, vedligeholdelse og reparation skal udføres af faglært og autoriseret personale.
- Korrekt håndtering og passende vedligeholdelse er nødvendig for at opretholde maksimal driftstid for denne strømforsyning.

Montering:

Strømforsyningen skal monteres korrekt på et stabil og plant underlag.

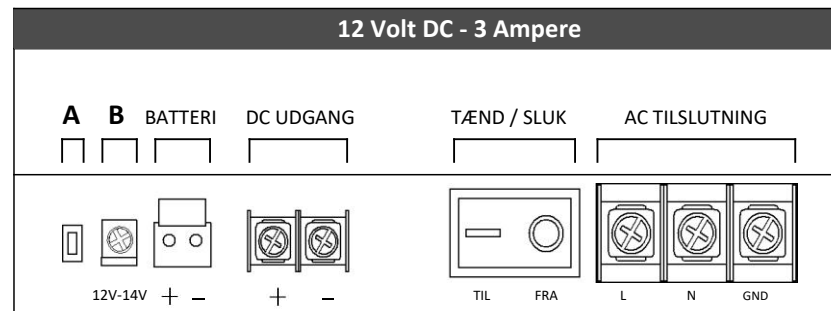


Lysdiode indikering på front:



Tilstand	RØD	GUL	GRØN	RØD
Opladning af batteri	fra	blinker	tændt	tændt
Batteri er fuldt opladet	fra	tændt	tændt	tændt
Ingen AC, V-batteri > 11±0.3V	fra	tændt	tændt	fra
Ingen AC, 10±0.3V<V-batteri<11±0.3V	tændt	tændt	tændt	fra
Ingen AC, V-batteri < 10±0.3V	fra	fra	fra	fra

Tilslutnings terminaler:



A: BATTERI AKTIVERINGS kontakt

* Ved manglende 230VAC kan strømforsyningen aktiveres / startes alligevel, ved tryk på denne knap.

B: JUSTERBAR UD GANGS SPÆNDING

* For optimal batteri levetid justeres udgangsspændingen, med normalt forbrug, til mellem 13,5 og 13,9 volt.

Specifikationer

AC-forsyning: 100 - 240V AC 50/60Hz

Udgangs spænding:

ved 230VAC forsyning: 12,0-14,0V DC justerbar
ved standby batteri: 10,0-12.5V DC

Max. udgangs strøm: 3,0 Amp

Max. lade strøm: 0,8 Amp

Anbefalet batteri: 12V, 7Ah

Omgivelses temperatur: -20 til +45 °Celsius

Fugtighed: op til 90% - ikke kondenserende

Beskyttelse

Overspændings beskyttelse

Strøm begrænsende beskyttelse

Kortslutnings beskyttelse

Over-ladnings beskyttelse

Afladnings beskyttelse

Automatisk genstart efter overbelastning

BEMÆRK:

- At AC-forsynings spændingen er korrekt før tilslutning og ibrugtagning.

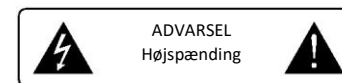
- At strømforsyningen bliver installeret i et kontrolleret miljø, samt at strømforsyningen er monteret i et ventileret område og i korrekt orientering / position.

- At strømforsyningen er tilsluttet jord.

- Forkert opbevaring eller installations miljø vil have indflydelse på levetiden og kan ødelægge komponenter eller kabinettet, og kan være årsag til fejl.

- Brug kun kvalitets batterier og udskift batteriet hver andet år.

Guardeon Security Systems ApS
Vandtårnsvej 100
2860 Søborg
+45 7217 0028



ADVARSEL
Højspænding



Alt indhold, specifikationer og tilgængelighed kan ændres uden forudgående varsel.